Bon de Commande pour Couverture

Retournez à : info@spassion.ch

ÉTAPE 1 Information Revendeur

Nom	E-mail
Adresse	Référence de commande
Code Postal / Ville	Pays

ÉTAPE 2 Sélectionnez la forme de la couverture du spa

Sélectionnez la forme de la couverture et remplir toutes les dimensions en utilisant les mesures du bord extérieur de la baignoire

DIMENSIONS A ☐ B ☐ C ☐ Jupe ☐

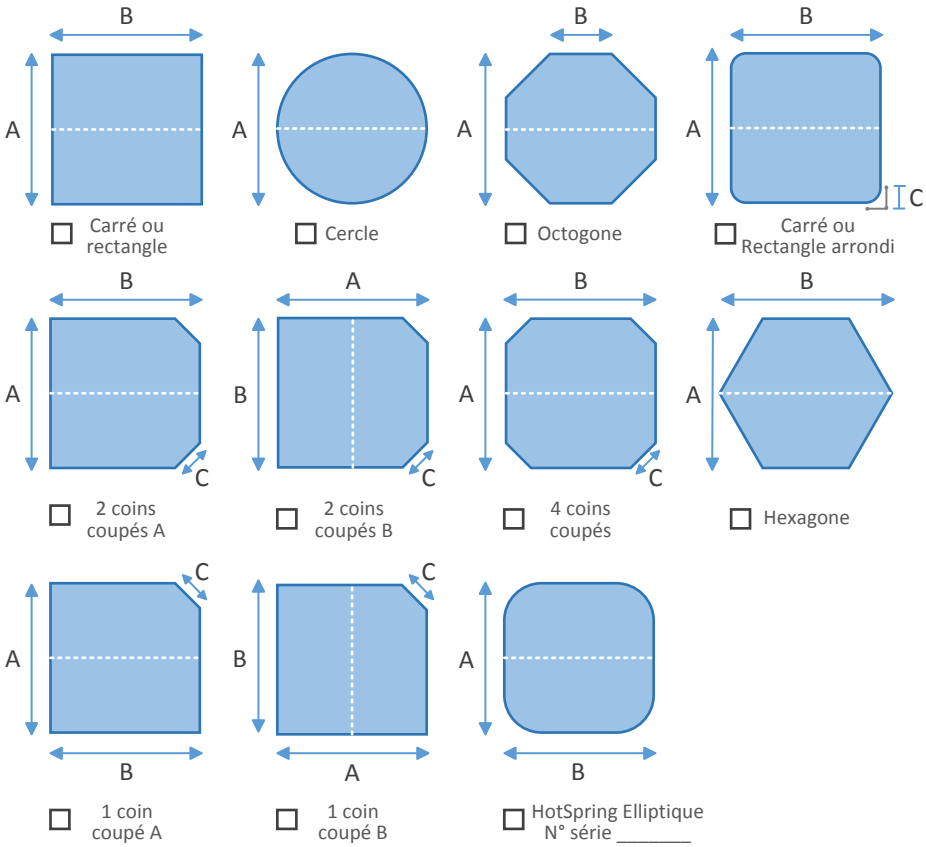

EMPLACEMENT DES SANGLES

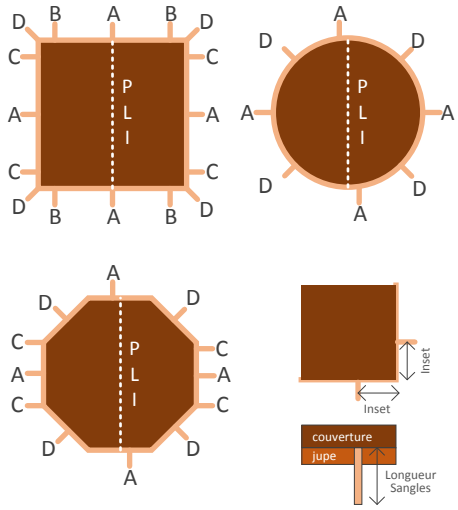

Emplacement des Sangles ☐

Longueur des Sangles ☐

Distance au coin des Sangles ☐

ÉTAPE 3 Choisissez une couleur

☐ Coastal Grey	☐ Bourbon	☐ Dark Green
☐ Dark Grey	☐ Parchment	☐ Dark Blue
☐ Mahogany	☐ Black	☐ Sky Blue
☐ Walnut	☐ Oxen	

ÉTAPE 4 Choisissez Épaisseur

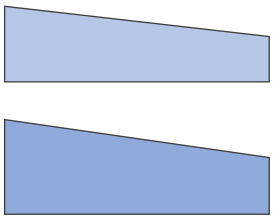

4 - 2,5" (10 - 6 cm) ☐

5 - 3" (12,5 - 7,5 cm) ☐

ÉTAPE 5 Details du Spa

Marque de Spa	Modèle	Année

Instructions Spéciales / Dessins Annexés ☐

La couverture sera fabriqué selon les dimensions et sélections sur ce document.
Le revendeur du spa en assume la responsabilité pour les spécifications de couverture. Spa-Plus n'assume aucune responsabilité si les dimensions fournies sont incorrectes.